






1. Taarifa kuhusu rufaa

Rufaa imetolewa na:		Tarehe:	
Je, rufaa imekamilika?	Ndio <input type="checkbox"/> Hapana <input type="checkbox"/>  Wasiliana na mtoa rufaa kabla ya kuendelea kujaza fom u		
Sababu za kutoa rufaa:	Kuvunjika kwa mifupa <input type="checkbox"/> Jeraha kwenye nyama <input type="checkbox"/> Upasuaji <input type="checkbox"/>	Sababu nyingine:  _____	



2. Taarifa kuhusu mtu anapewa rufaa

Jina:		Ubini:	
Jinsia:	Mme <input type="checkbox"/> Mke <input type="checkbox"/> Nyingine <input type="checkbox"/>	Umri:	0-5 <input type="checkbox"/> 6-18 <input type="checkbox"/> 19-39 <input type="checkbox"/> 40-54 <input type="checkbox"/> 55+ <input type="checkbox"/>
Simu:		Anwani:	

3. Kukagua afya na uwezo wa kuhama kutoka eneo moja kwenda eneo lingine

Maelekezo kuhusu kubeba uzito (<i>angalia sehemu ya rufaa</i>)		
Kutokubeba uzito <input type="checkbox"/>	→ Mhusika atahitaji kifaa saidizi cha kutembea. Atafanya tathimini ya kifaa saidizi cha kutembea wakati wa kukagua uwezo wake wa kuhama kutoka eneo moja kwenda eneo lingine.	
Kubeba uzito kiasi <input type="checkbox"/>		
Kubeba uzito kamili <input type="checkbox"/>	→ Mhusika anaweza kuhitaji kifaa saidizi cha kutembea (kama yuko katika hatari ya kuanguka)	
Uliza maswali yafuatayo		Kama jibu ni ndio:
Je, unahofia kuanguka, au kwa mwaka moja uliopita umeanguka zaidi ya mara moja ?	Ndio <input type="checkbox"/> Hapana <input type="checkbox"/>	→ Mhusika yuko katika hatari ya kuanguka anaweza kuhitaji kifaa cha kutembelea (au kiti cha magurudumu) kusogea kwa kutumia kiatu kigumu saidizi. → Mhusika anaweza kuhitaji kufundishwa zaidi na kupewa msaada zaidi ili aweze kutembea kwa usalama → Fikiria kutoa rufaa  kwenda kwenye huduma za utengamo
Je:		Kama jibu ni ndio:
Anapata taabu kuinama kwa mbele kugusa mguu/miguu yako?	Ndio <input type="checkbox"/> Hapana <input type="checkbox"/>	→ Mhusika anaweza kuhitaji msaada kuvaa/kuvua viatu vigumu saidizi na kukagua mguu.
Anapata taabu kuangalia, Kujitunza au kukumbuka?	Ndio <input type="checkbox"/> Hapana <input type="checkbox"/>	→ Jadili kuhusu kipimo, tathmini au rufaa  kwa ajili ya kupata vifaa saidizi vingine
Ana uvimbe kwenye miguu au kwenye sehemu ya kutembelea ya miguu?	Ndio <input type="checkbox"/> Hapana <input type="checkbox"/>	→ Jumuisha urekebishaji wa kiatu kigumu saidizi katika Mpango wako wa Kufundisha
Vipele au matatizo ya ngozi?	Ndio <input type="checkbox"/> Hapana <input type="checkbox"/>	→ Sisitiza uchunguzi wa ngozi kwenye mpango wa kufundisha. → Anaweza kuhitaji ufuatiliaji wa mara kwa mara.
Je ana hisia isiyo ya kawaida kwenye sehemu ya kutembelea ya miguu yake au kwenye vidole ya miguu?	Ndio <input type="checkbox"/> Hapana <input type="checkbox"/>	
Kagua viatu vya mhusika		Kama hapana:
Je, viatu vya mhusika vinafaa?	Ndio <input type="checkbox"/> Hapana <input type="checkbox"/>	 Mpe ushauri kutafuta viatu vinavyofaa kwa ajili ya mguu mwingine.

4. Chagua ukubwa na kipimo sahihi

Upande na Ukubwa	Upande: Kushoto <input type="checkbox"/> Kulia <input type="checkbox"/> Ukubwa: <input type="text"/>
Tafuta kipimo sahihi cha viatu vigumu saidizi <i>(Baada ya kupata kipo sahihi, muonyeshe namna ya kukitumia)</i>	Vidole vya mguu walau upana wa kidole gumba kutoka mwisho wa kiatu 
	Sehemu ya juu ya kiatu kigumu saidizi chenye upana wa vidole vitatu vya mkono kikiwa chini ya goti. 
Angalia uwezo wa mhusika kuhama kutoka eneo moja hadi lingine	
Je, mhusika anaweza kusimama na kutembea vizuri akiwa amevaa viatu vigumu saidizi na uzito kama aliyoelekezwa? <i>(kagua kifaa cha kutembelea cha mtumiaji kama anakitumia)</i>	Ndio, bila shida <input type="checkbox"/> Hakuna hatua ya kuchukua
	Ndio, kwa msaada, <input type="checkbox"/> → Fikiria kama kifaa saidizi cha kutembelea kinahitajika.
	Ndio, kwa umbali mfupi <input type="checkbox"/> ☞ Consider referral for wheelchair assessment Fikiria kutoa rufaa ya kwenda kufanyiwa tathmini ya kiti cha magurudumu
	Hapana, hawezi kutembea kabisa <input type="checkbox"/> ☞ Mpe rufaa kwenda kwenye tathmini ya kiti cha magurudumu

5. Kuweka mpango

Uwezo wa kuhama kutoka eneo moja kwenda eneo lingine	Kutembelea: Hakuna kifaa saidizi cha kutembelea <input type="checkbox"/> Kifaa saidizi cha kutembelea <input type="checkbox"/> Ameshauriwa kutumia kiti cha magurudumu <input type="checkbox"/> Toa maelezo: <input type="text"/>
Kufundisha	Wakati wa kuvaa <i>(angalia rufaa):</i> Kila wakati <input type="checkbox"/> Vua wakati wa: Kulala <input type="checkbox"/> Kuoga <input type="checkbox"/>
	Nyingine: Kutumia na kutnza kiatu kigumu saidizi <input type="checkbox"/> Kuliinda kiatu kigumu saidizi dhidi ya unyevu <input type="checkbox"/> Kutembea kwa usalama <input type="checkbox"/> Kutafuta kipimo sahihi cha kiatu kigumu saidizi <input type="checkbox"/> Alama za tahadhari <input type="checkbox"/>
Pima	Uoni <input type="checkbox"/> Kujitunza <input type="checkbox"/> Kuhama kutoka eneo moja kwenda eneo lingine <input type="checkbox"/>
Tathmini	Huduma ya kiti cha magurudumu service <input type="checkbox"/> Huduma ya utengamo <input type="checkbox"/>
Mpango wa ufuatiliaji	Wiki 1 <input type="checkbox"/> Nyingine: <input type="text"/> Moja kwa moja kutoka kwa mtoa rufaa: <input type="text"/>
Kurudi kwa mtoa rufaa	<i>(Kagua rufaa au kama kuna kitu cha kughulikia kwanza)</i> Tarehe: <input type="text"/>

Dodoso

Nani anaweza kuhitaji kifaa saidizi cha kuhama kutoka eneo moja hadi lingine?	Mtu ambaye: anaweza kubeba uzito kiasi, hawezi kubeba uzito wowote, na/au yuko kwenye hatari ya kuanguka.	
Hatua ya kwanza: Chagua	<input checked="" type="checkbox"/> Kagua kama kuna hatari ya kuanguka	<input checked="" type="checkbox"/> Angalia kama kuna maelekezo ya kubeba uzito
Hatua ya pili: Kipimo sahihi	<input checked="" type="checkbox"/> Tafuta kipimo sahihi cha mvaaji wa kiatu kigumu saidizi	<input checked="" type="checkbox"/> Kagua uwezo wa kuhama kutoka eneo moja kwenda eneo lingine. <input checked="" type="checkbox"/> Thibitish a mpango wa kuhama kutoka

☞ Ushauri wa kupewa Rufaa ✎ Andika maelezo hapa

	✓ Mpe mhusika kifaa cha kutembelea eneo moja kwenda eneo lingine.
Hatua ya tatu: Kutumia	✓ Thibitisha kuwa uwezo wa mhusika kwenye kuhama kutoka eneo moja kwenda eneo lingine unaweza kufanyika kwa usalama. ✓ Mfundishe mtu mwingine namna ya kutumia na kutunza kifaa chake cha kuhama
Hatua ya nne: Ufuatiliaji	✓ Angalia uwezo wa kuhama kutoka eneo moja kwenda lingine na kifaa cha kuhama
Namna ya kutumia na kutunza kiatu saidizi kigumu	
Njia salama ya kuvaa kiatu kigumu kisaidizi Andaa: ✓ Angalia kiatu kigumu saidizi kwa ndani kabla ya kukivaa ✓ Kagua sehemu ya kutembelea ya mguu na mguu kwa ujumla kama kuna alama zozote au ngozi iliyoharibika. ✓ Vaa soksi ndefu. Badilisha soksi kila siku kama mtoa rufaa amekwambia kuwa unaweza kuvua kiatu kigumu saidizi. Vaa: ✓ Kaa chini huku ukiwa umekunja goti. ✓ Weka mguu ndani ya kiatu kigumu saidizi kwa kuweka kisigino nyuma ya sehemu ya ndani. ✓ Zungushia mguu kwa sehemu ya ndani na hakikisha hakuna mikunjo ✓ Funga kamba za viatu katika mtiririko wa kawaida, kifundo cha mguu, sehemu ya kutembelea ya mguu Angalia kama mvaaji anajisikia vizuri: ✓ Kamba za viatu vinapaswa kukaza bila kusababisha maumivu kwa mvaaji	Njia salama ya kuvua kiati kigumu saidizi ✓ Fungua kamba zote ✓ Fungua karatasi ya ndani iliyofungwa ✓ Toa mguu kutoka kwenye kiatu kigumu saidizi huku ukiusogeza taratibu ✓ Usitoe karatasi ya ndani ya kiatu kigumu saidizi.
Dalili za tahadhali	Mambo ya kuangalia: Maumivu au Kujisikia vibaya, Uvimbe, Wekundu.
Rudi kwa mtoa rufaa	✓ Kama kipimo sahihi cha kiatu kigumu saidizi kimepatikana ✓ Kama kuna matatizo baada ya kupata kipimo sahihi cha kiatu kigumu saidizi. ✓ Kama kuna lolote kuhusu jeraha la mhusika.

