










製品説明	製品が役立つ人	製品外観	
<p><b>手すり:</b> 固定された棒で、つかまってバランスを保ったり動いたりするのを支える。</p>	<p>寝室、浴室、トイレ、段差での移動時に追加の支えが必要な人に役立つ。</p>		
<p><b>可搬式スロープ:</b> 一か所に固定されず、必要な場所へ移動できるスロープ。</p>	<p>車椅子、歩行車、歩行器を使い、2、3段の段差がある場所へのアクセスが必要な人に役立つ。</p>		
<p><b>適切な靴:</b> 近場で買え、よくフィットし、足を保護し、転倒の危険を減らす機能を備えた靴。</p>	<p>転倒の危険がある人、歩行支援用品を使う人、足部外傷が発生・悪化する危険がある人に重要。</p>		
<p><b>治療靴:</b> 足を防護し支える特別な機能を備えた靴</p>	<p>足部外傷が発生・悪化する危険が中～高度の人には必要となりうる。</p>		
<p><b>移乗板:</b> 他の場所への移動を援ける。</p>	<p>安全に立ち上がる、または脚に体重をかけるのが困難な人に役立つ。</p>	 <p>湾曲形移乗板</p>  <p>直線形移乗板</p>	
<p><b>歩行支援用品:</b> 歩行支援用品は、立ち上がり、座り、歩くのを援ける。</p>	<p>異なるニーズに適する、さまざまな歩行支援用品がある。</p>	 <p>歩行車</p>	 <p>クラッチ</p>

<p><b>下肢装具:</b> ブレースやスプリントは身体の一部を支える。装具はリハビリテーションまたは義肢装具サービスを通して供与される。</p>	<p>異なるニーズに適する、さまざまな装具がある。</p>	 <p>膝装具</p>  <p>足関節装具</p>
<p><b>義足:</b> 足や脚の欠損部分を代替する。義足はつねに資格のある義肢装具士が各個人に適合させてつくる。</p>	<p>足や脚の一部を切断したか欠損している人に役立つ。 脚や足の一部を欠損している人が、みな義足を使えるとは限らない。</p>	 <p>下腿義足</p>  <p>大腿義足</p>
<p><b>後方支持型歩行器:</b> 子どもを後ろで支える歩行器。短下肢装具など他の支援製品と併用し、リハビリテーションの一環として供与することが多い。</p>	<p>脳性麻痺の子どものに役立つ。</p>	
<p><b>立位台および臥位保持具</b></p>	<p>支えなしで安全に横になる、または立つのが困難な子どもや大人の合併症予防に役立つ。</p>	 <p>立位台</p>  <p>臥位保持具</p>
<p><b>車椅子:</b> 車輪による移動性と座位保持をもたらす。</p>	<p>歩けないか歩行に多くの困難がある人が用いる。異なるニーズに適する、さまざまな種類の車椅子がある。</p>	 

留意すること: これらの製品すべてについて、供与の4ステップを実施することが重要



ステップ 1: 事前評価



ステップ 2: 適合



ステップ 3: 使用



ステップ 4: フォロー  
アップ